








 <b>ESPECIALIDADES MEDICAS METROPOLITANAS S.A.</b> NIT. 900.226.451-4 CODIGO HABILITACIÓN: 050881081901 AVENIDA 34 No. 51-03 BELLO (ANTIOQUIA) ESTADO DE SITUACIÓN FINANCIERA COMPARATIVO AL 31 DE DICIEMBRE DE 2019 Y 2018 Cifras en miles de pesos					 <b>ESPECIALIDADES MEDICAS METROPOLITANAS S.A.</b> NIT. 900.226.451-4 CODIGO HABILITACIÓN: 050881081901 AVENIDA 34 No. 51-03 BELLO (ANTIOQUIA) ESTADO DE RESULTADOS Y OTRO RESULTADO INTEGRAL COMPARATIVO AL 31 DE DICIEMBRE DE 2019 Y 2018 Cifras en miles de pesos									
ACTIVOS	NOTAS	AÑO 2019	AÑO 2018	VARIACION	PASIVOS	NOTAS	AÑO 2019	AÑO 2018	VARIACION		NOTAS	AÑO 2019	AÑO 2018	VARIACION
<b>ACTIVO CORRIENTE</b>					<b>PASIVO CORRIENTE</b>						<b>INGRESOS OPERACIONALES</b>	<b>39,313,477</b>	<b>36,070,597</b>	<b>3,242,880</b>
1105 CAJA	1	2,100	2,100	0	2105 BANCOS NACIONALES	7	466,466	762,330	-295,864	4110 U. FUNCIONAL CONSULTA EXTERNA	13	745,574	392,432	353,142
1110 BANCOS	1	759,728	543,887	215,841	2120 COMPAÑÍAS DE FINANCIAMIENTO	7	187,246	115,292	71,954	4115 U. FUNCIONAL HOSPITALIZACIÓN	13	4,274,897	4,687,122	-412,225
1120 CUENTAS DE AHORRO	1	3,087,178	6,998	3,080,180	2205 CUENTAS POR PAGAR COMERCIALES	8	3,849,342	4,217,591	-368,249	4120 U. FUNCIONAL DE QUIROFANOS	13	7,191,768	6,316,319	875,449
1245 DERECHOS FIDUCIARIOS	1	3,061,309	2,131,105	930,204	2335 COSTOS Y GASTOS X PAGAR	9	1,860,503	1,942,210	-81,707	4125 U. FUNCIONAL DE APOYO DIAGNOST.	13	27,346,751	25,173,066	2,173,685
1301 CTES NAC. FACT. PEND. X RADICAR	2	1,924,720	2,203,165	-278,445	2365 RETENCIONES EN LA FUENTE	9	150,965	125,382	25,583	4175 DEVOLUCIONES, REBAJAS Y DESCTOS	13	-245,513	-498,342	252,829
1302 CTES NAC. FACT. RADICADA	2	18,633,052	17,676,792	956,260	2370 RETENCIONES Y APORTES DE NOMINA	9	199,430	213,034	-13,604	<b>COSTOS</b>		<b>31,890,143</b>	<b>29,730,392</b>	<b>2,159,751</b>
1306 ABONO A CARTERA PEND. X APLICAR	2	-6,201,559	-2,472,314	-3,729,245	2380 ACREEDORES VARIOS	9	488	4,243	-3,755	6110 U. FUNCIONAL CONSULTA EXTERNA	13	1,435,870	1,054,922	380,948
1330 ANTICIPOS, AVANCES Y DEPOSITOS	2	8,229	2,580	5,649	2505 NOMINA POR PAGAR	10	3,548	7,848	-4,300	6115 U. FUNCIONAL HOSPITALIZACIÓN	13	7,792,208	7,271,191	521,017
1355 ANTICIPO DE IMPUESTOS Y CONTRIB.	2	2,367,512	1,763,959	603,553	2510 CESANTIAS CONSOLIDADAS	10	417,814	416,951	863	6120 U. FUNCIONAL DE QUIROFANOS	13	5,665,832	5,412,659	253,173
1365 CUENTAS X COBRAR A TRABAJADORES	2	1,569	11,471	-9,902	2515 INTERESES SOBRE CESANTIAS	10	46,852	48,780	-1,928	6125 U. FUNCIONAL DE APOYO DIAGNOST.	13	16,996,233	15,991,620	1,004,613
1380 DEUDORES VARIOS	2	62,454	87,864	-25,410	2525 VACACIONES CONSOLIDADAS	10	243,175	196,562	46,613	<b>UTILIDAD BRUTA DE OPERACIÓN</b>		<b>7,423,334</b>	<b>6,340,205</b>	<b>1,083,129</b>
1399 DETERIORO CARTERA	2	-2,380,366	-4,079,889	1,699,523	2635 PARA CONTINGENCIAS	11	46,340	46,340	0	<b>GASTOS DE OPERACIÓN (ADMÓN Y VTAS)</b>		<b>3,191,784</b>	<b>3,561,818</b>	<b>-370,034</b>
1415 MEDICAMENTOS	3	169,367	182,098	-12,731	2805 ANTICIPOS Y AVANCES RECIBIDOS	11	533	5,394	-4,861	5105 GASTOS DE ADMINISTRACIÓN	14	2,875,658	2,524,246	351,412
1420 MATERIALES MEDICO QUIRURGICOS	3	436,042	394,011	42,031	<b>TOTAL PASIVO CORRIENTE</b>		<b>7,472,702</b>	<b>8,101,957</b>	<b>-629,255</b>	5205 GASTOS DE VENTAS	14	316,126	1,037,572	-721,446
1424 MATERIALES DE IMAGENOLOGIA	3	27,869	24,200	3,669	<b>PASIVO LARGO PLAZO</b>					<b>UTILIDAD OPERACIONAL</b>		<b>4,231,550</b>	<b>2,778,387</b>	<b>1,453,163</b>
1455 MATERIALES, REPUESTOS Y ACCESOR.	3	36,764	39,792	-3,028	2105 BANCOS NACIONALES	7	11,880,020	12,429,730	-549,710	<b>INGRESOS NO OPERACIONALES</b>		<b>1,298,296</b>	<b>100,699</b>	<b>1,197,597</b>
1705 GASTOS PAGADOS X ANTICIPADO	4	23,970	250,662	-226,692	2120 COMPAÑÍAS DE FINANCIAMIENTO	7	560,000	154,918	405,082	4210 RENDIMIENTOS FINANCIEROS	14	167,449	34,906	132,543
<b>TOTAL ACTIVO CORRIENTE</b>		<b>22,019,938</b>	<b>18,768,481</b>	<b>3,251,457</b>	2725 IMPUESTOS DIFERIDOS	15	2,353,614	2,357,332	-3,718	4220 ARRENDAMIENTOS	14	185,900	0	185,900
<b>PROPIEDAD PLANTA Y EQUIPO</b>		<b>23,125,905</b>	<b>22,891,293</b>	<b>234,612</b>	<b>TOTAL PASIVO LARGO PLAZO</b>		<b>14,793,634</b>	<b>14,941,980</b>	<b>-148,346</b>	4250 RECUPERACIONES	14	910,734	30,388	880,346
1504 TERRENOS	5	1,934,741	1,934,741	0	<b>TOTAL PASIVO</b>		<b>22,266,336</b>	<b>23,043,937</b>	<b>-777,601</b>	4295 DIVERSOS	14	34,213	35,405	-1,192
1508 CONSTRUCCIONES EN CURSO	5	1,458,519	0	1,458,519	<b>PATRIMONIO</b>					<b>GASTOS NO OPERACIONALES</b>		<b>1,198,363</b>	<b>1,360,205</b>	<b>-161,842</b>
1516 CONSTRUCCIONES Y EDIFICACIONES	5	19,746,856	19,746,856	0	3105 CAPITAL SOCIAL	12	600,000	600,000	0	5305 FINANCIEROS	14	1,182,463	1,348,916	-166,453
1520 MAQUINARIA Y EQUIPO	5	197,250	540,912	-343,662	3205 PRIMA EN COLOCACIÓN DE ACC.	12	17,524,346	17,524,346	0	5310 PERDIDA EN VENTA Y RETIRO DE BIENES	14	6,304	0	1,498
1524 EQUIPO DE OFICINA	5	117,532	98,691	18,841	3305 RESERVAS OBLIGATORIAS	12	300,000	300,000	0	5315 GASTOS EXTRAORDINARIOS	14	1,692	1,692	0
1528 EQUIPO DE COMPUTO Y COMUNICAC.	5	1,196,066	355,655	840,411	3310 RESERVAS ESTADUARIAS	12	4,417,359	3,361,074	1,056,285	5320 GASTOS EJERC. ANTERIORES	14	2,577	4,909	-2,332
1532 MAQ. Y EQUIPO MEDICO CIENTIFICO	5	8,373,157	7,827,645	545,512	3605 UTILIDAD O EXCEDENTE DEL EJERCICIO	12	3,325,256	1,056,286	2,268,970	5350 GASTOS DIVERSOS	14	5,521	4,688	833
1592 DEPRECIACIÓN ACUMULADA	5	-9,898,216	-7,613,207	-2,285,009	3705 UTILIDADES O PERDIDAS ACUMULADOS	12	-592,204	-592,204	0	<b>UTILIDAD ANTES DE IMPUESTOS</b>		<b>4,331,483</b>	<b>1,518,881</b>	<b>2,812,602</b>
1710 CARGOS DIFERIDOS (IMPUESTO DIFERIDO)	15	2,519,216	3,414,653	-895,437	<b>TOTAL PATRIMONIO</b>		<b>25,574,757</b>	<b>22,249,502</b>	<b>3,325,255</b>	5405 IMPUESTO DE RENTA Y COMPLEMENT.	15	1,006,227	462,595	543,632
<b>INTANGIBLES</b>		<b>176,034</b>	<b>219,012</b>	<b>-42,978</b>	<b>TOTAL PASIVO + PATRIMONIO</b>		<b>47,841,093</b>	<b>45,293,439</b>	<b>2,547,654</b>	5905 UTILIDAD DEL EJERCICIO		<b>3,325,256</b>	<b>1,056,286</b>	<b>2,268,970</b>
1635 LICENCIAS	6	324,874	391,046	-66,172										
1698 AMORTIZACIÓN	6	-148,840	-172,034	23,194										
<b>TOTAL ACTIVO NO CORRIENTE</b>		<b>25,821,155</b>	<b>26,524,958</b>	<b>-703,803</b>										
<b>TOTAL ACTIVO</b>		<b>47,841,093</b>	<b>45,293,439</b>	<b>2,547,654</b>										
														
					Liliana María Villegas Romero	Carlos A. López S.	Edwin A. Espinal U.				Liliana María Villegas Romero	Carlos A. López S.	Edwin A. Espinal U.	
					Representante Legal	Contador	Revisor Fiscal				Representante Legal	Contador	Revisor Fiscal	
														
						TP 123078-T	TP 129576 - T					TP 123078-T	TP 129576 - T	